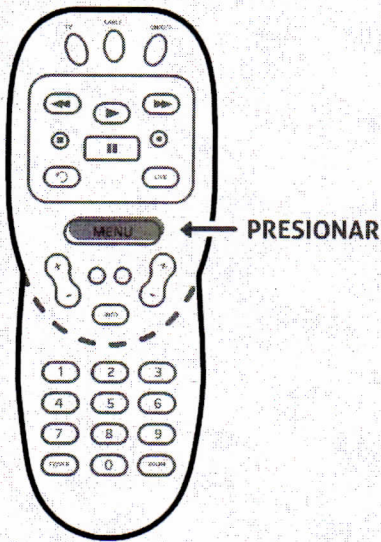
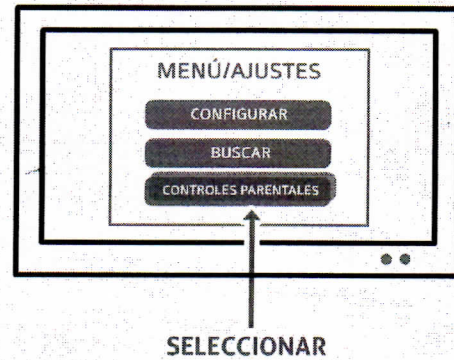


El cable le facilita controlar lo que se ve en su TV.

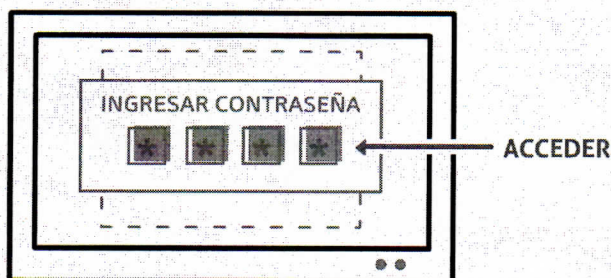
- 1** Presione el botón Menú o Ajustes en su control remoto.



- 2** Recorra las opciones que se presentan en pantalla hasta llegar a los controles parentales. Ingrese su contraseña.



- 3** Presione OK/Seleccionar y siga las instrucciones en pantalla.



Para saber qué funciones de control parental incluye su codificador, póngase en contacto con su proveedor de cable.

